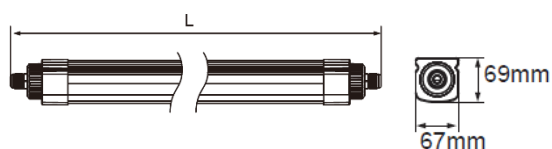


Fiche Technique

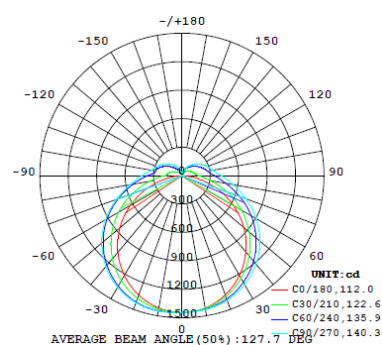
Réf. COLI-IZC- - PD



DOMAINES D'APPLICATIONS



COURBE PHOTOMETRIQUE



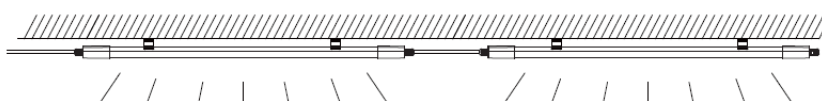
Corps :	PC extrudé et vasque en polycarbonate opale
Couleur :	Blanc
Type de LED :	Led SMD Power
Alimentation primaire /Fréquence :	220-240VAC / 50-60Hz
Type d'alimentation :	Driver intégré
Facteur de Puissance :	> 0.9
Gradation :	Non
Sans scintillement	Oui (≤3% à 100Hz)
Taux de distorsion harmonique	≤ 20%
Durée de vie :	50000hrs L80 B50@Ta 25°C
Nombres de cycles de commutation :	≥ 50000
Angle(°) :	120°
T° de fonctionnement :	-30°C à +50°C
SDCM (suivant ANSI C78.377) :	≤ 6
Risque photobiologique IEC/TR 62778:2014 :	RG0
Test au fil incandescent :	850°C
Repiquage	Oui
Garantie :	5ans

N° d'article	Référence	Sup. Code	Puissance	Flux lumineux	T° de Couleur	longueur	Equivalent LFL*	Poids (Kg)
			W	lm	K	mm		
130084	COLI-IZC-17-60PD	40N001	17	2000	4000	616	2x18W	0.64
130086	COLI-IZC-17-60PD	65N001	17	2000	6500	616	2x18W	0.64
130093	COLI-IZC-33-120PD	30N001	33	3700	3000	1216	2x36W	1.10
130094	COLI-IZC-33-120PD	40N001	33	4000	4000	1216	2x36W	1.10
130096	COLI-IZC-33-120PD	65N001	33	4000	6500	1216	2x36W	1.10
130103	COLI-IZC-50-150PD	30N001	50	5500	3000	1516	2x58W	1.33
130104	COLI-IZC-50-150PD	40N001	50	6000	4000	1516	2x58W	1.33
130106	COLI-IZC-50-150PD	65N001	50	6000	6500	1516	2x58W	1.33

*LFL : T8 Tube fluorescent linéaire

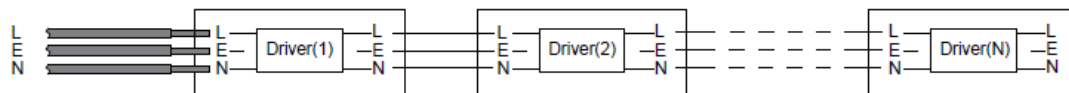
Accessoires fournis

Etriers et triangles de fixation en inox



Connexion

Deux connecteurs push 3 pôles avec câblage traversant, ne pas torsader le câble pendant le raccordement



Puissance	Courant d'appel	Durée	No. maximum de luminaire connectés au disjoncteur			
			B10	B16	C10	C16
W	A	µs				
17	6.5	100	19	31	32	52
33	10	100	13	20	21	34
50	10	100	13	20	21	34

Informations logistiques

Puissance	Colisage	Dimensions du carton d'emballage	Poids du carton d'emballage
	Pièces	L x W x H (mm)	Kg
17	9	650×240×258	6.5
33	9	1250×240×258	11.9
50	9	1550×240×258	13.9